GEMINI 7

PARETE CON PORTA FRONTALE

scheda tecnica

HAFRO acqua, per piacere

VERSIONE SX

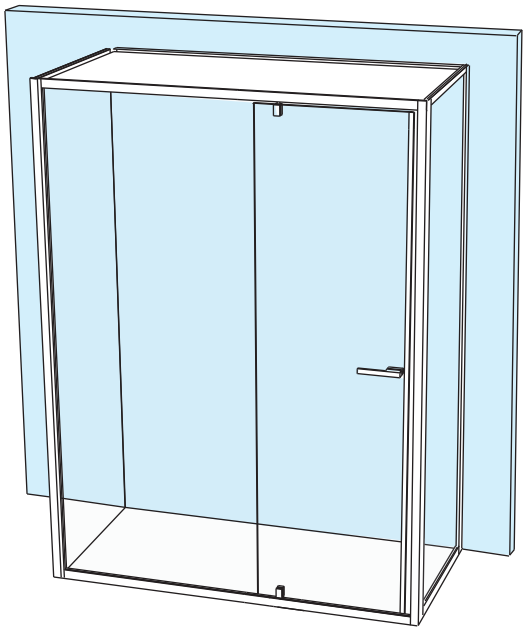

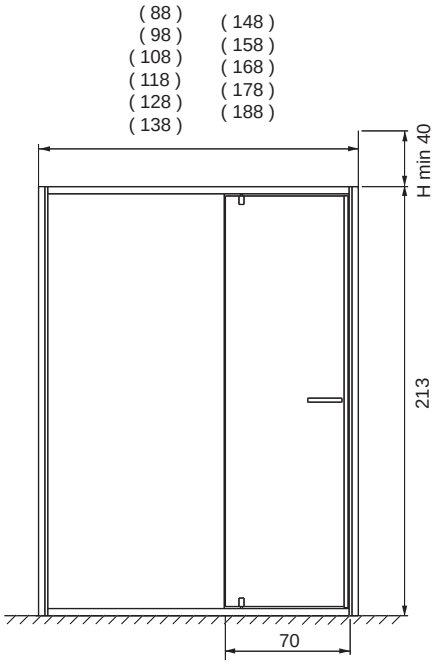

VERSIONE SX

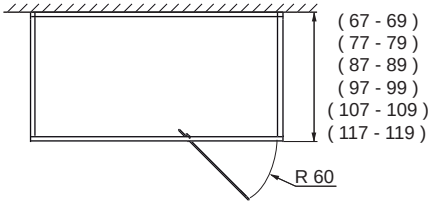

VERSIONE DX

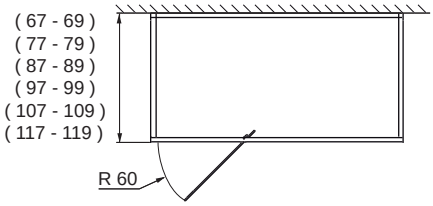

- I valori di ingombro sono espressi in centimetri, le dimensioni reali possono variare di ± 0.5 cm.
- L'installazione deve avvenire a pavimento e pareti finite e con il piatto doccia installato.
- Fare attenzione che le tubature non passino dove devono essere effettuati i fori di fissaggio.

PREDISPOSIZIONE ELETTRICA E IDRAULICA

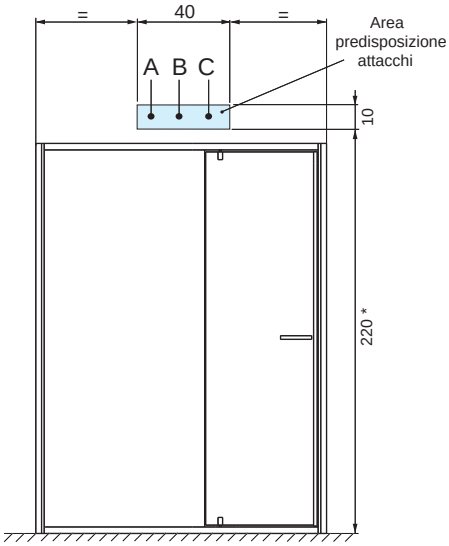

LEGENDA:

A - Uscita acqua miscelata;
B - Uscita tubo per alimentazione cromoterapia (d=20mm);
C - uscita alimentazione 220 Volt - 50 Hz.

ACCESSORI:

BOX GEMINI con accessorio **SOFFIONE INTEGRATO 26 x 26**: predisporre uscita acqua miscelata. LISTINO HAFRO COD. 0RBH3N0 : (A)

BOX GEMINI con accessorio **SOFFIONE CON CROMOTERAPIA 30 x 30**: predisporre tubo di connessione ad incasso d=20mm tra colonna e l' apposita area per predisposizione attacchi (vedi rispettiva scheda tecnica colonna RIGENERA). LISTINO HAFRO COD. 0CSA1N0-0CSA2N0 : (A - B)

BOX GEMINI con accessorio **SOFFIONE IN ACCIAIO CON CROMOTERAPIA 30 x 30 E TELECOMANDO**: predisporre uscita acqua miscelata più alimentazione. LISTINO HAFRO COD. 0CSA3N0 : (A - C)

* Le quote da terra per l' allacciamento dell' acqua calda e fredda variano con l' altezza del piatto doccia.

AVVERTENZA: in caso di inosservanza, anche solo parziale, delle condizioni di sicurezza, decade quindi sia la garanzia che la responsabilità del produttore per eventuali danni diretti o indiretti provocati dal prodotto.
La decadenza della garanzia, nell'ipotesi sopra indicata avrà come conseguenze la sostituzione dei soli pezzi che saranno riconosciuti difettosi, senza coprire i costi derivati dalla manodopera necessaria alla rimozione del prodotto.

HAFRO srl si riserva il diritto di apportare modifiche al prodotto in qualsiasi momento senza dare alcun preavviso

Edizione 08/04/2013